

**Информация
об итогах статистической отчетности за 2025 г.
Общественной организации «Всероссийский Электропрофсоюз»**

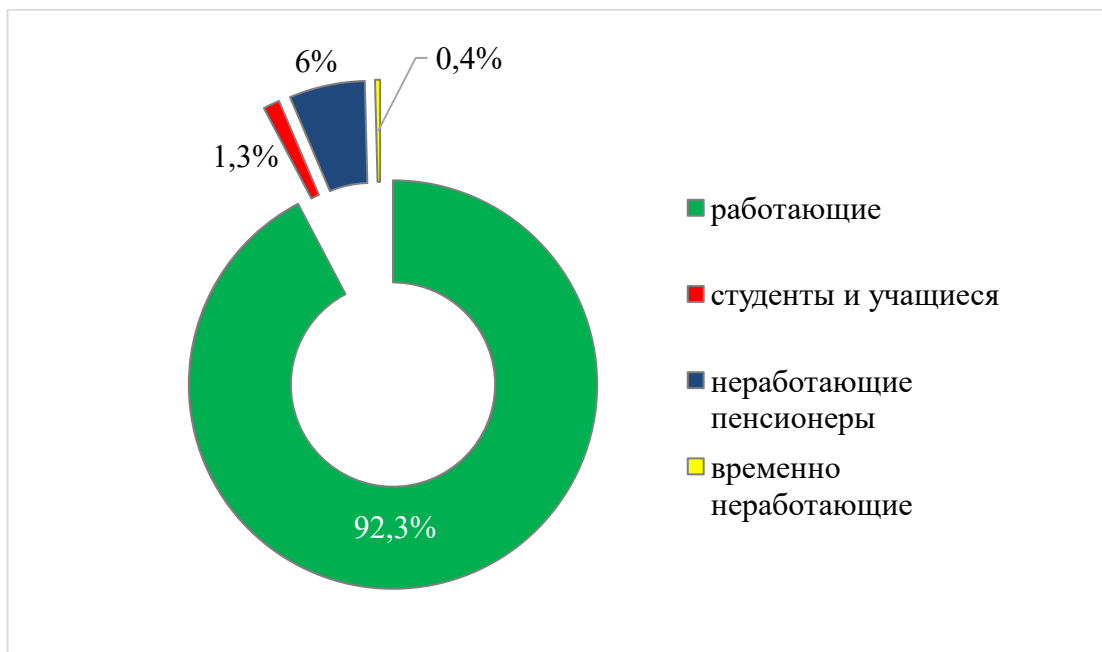
По состоянию на 01 января 2026 года в структуре Общественной организации «Всероссийский Электропрофсоюз» насчитывается 891 первичная профсоюзная организация в 75 территориальных организациях, из которых: 43 – областные, 5 – межрегиональные, 8 – краевые и 19 – республиканские, а также 3 первичные профсоюзные организации прямого подчинения. Общая численность членов Профсоюза составляет 348 287 человек, относительно уровня 2024 года произошло уменьшение численности на 3 584 человека (1%).

Среди членов Профсоюза:

- 322 263 чел. (92,3%) – работающих;
- 4 057 чел. (1,3%) – студентов и учащихся;
- 20 437 чел. (6%) – неработающих пенсионеров;
- 1 530 чел. (0,4%) – временно неработающих. (Диаграмма № 1)

Диаграмма № 1

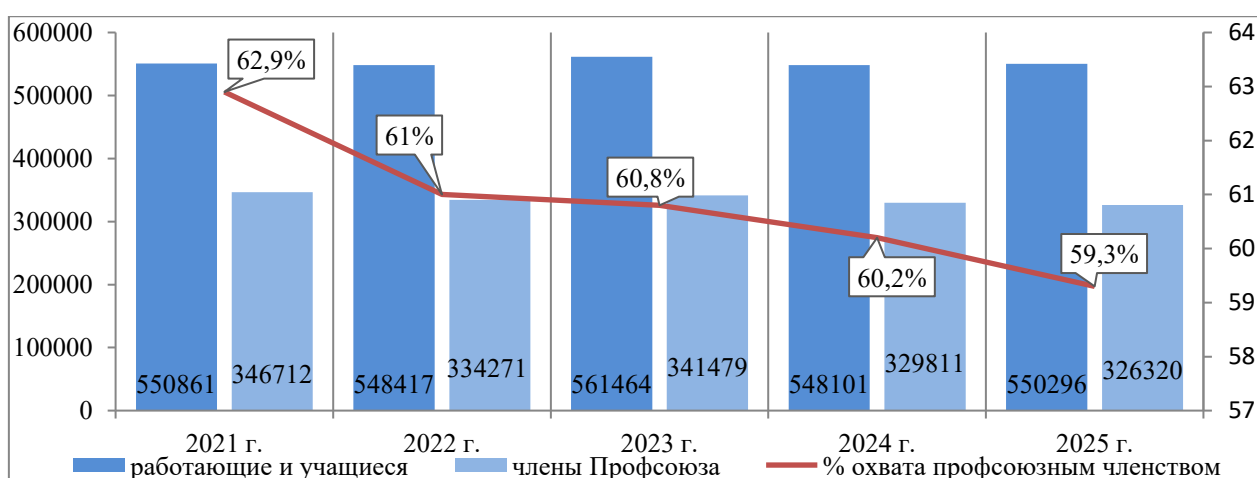
**Удельный вес работающих, студентов и учащихся,
пенсионеров и безработных в общем количестве
членов Профсоюза на 01.01.2026 г.**



В целом по Общественной организации «Всероссийский Электропрофсоюз» уровень охвата профсоюзным членством среди работающих и учащихся, в сравнении с 2024 годом, уменьшился на 0,9% и составляет 59,3%. Численность членов Профсоюза на 01 января 2026 года среди работающих на предприятиях и в организациях электроэнергетического, электротехнического, энергетического строительства и других секторов экономики, а также среди учащихся и работающих учебных заведений, по сравнению с тем же периодом прошлого года, уменьшилась на 3 491 человека. (Диаграмма № 2)

Диаграмма № 2

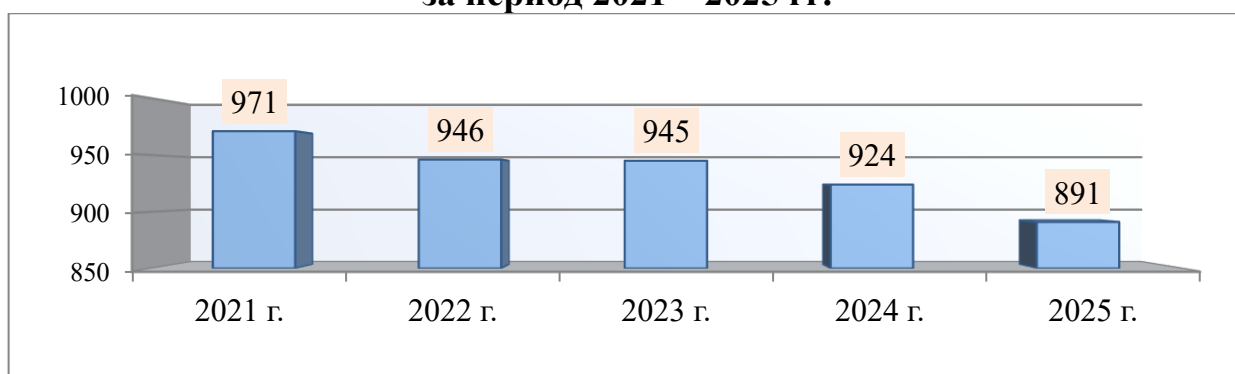
Профсоюзное членство за период 2021 – 2025 гг.



Общее количество первичных профсоюзных организаций уменьшилось на 33 – с 924 в 2024 году до 891 в 2025 году. (Диаграмма № 3)

Диаграмма № 3

Количество первичных профсоюзных организаций ВЭП за период 2021 – 2025 гг.



Количество впервые принятых в члены Профсоюза в 2025 году составило 37 688 человек, что на 2 645 человек больше, чем в прошлом году (7%). В 28

территориальных организациях показатель, впервые принятых в члены Профсоюза, превысил 500 человек.

Количество пенсионеров – членов Профсоюза, уменьшилось на 559 человек и составило 20 437 человек. Количество временно неработающих, состоящих на профсоюзном учёте, увеличилось на 466 человек, и составило 1 530 человек. Более 1000 временно неработающих составляют участники специальной военной операции (СВО).

В связи с объективными процессами объединения и реорганизаций вышли из Профсоюза по собственному желанию 8 566 человек, что на 19% больше показателя прошлого года.

Наибольший охват профсоюзным членством в результате проведенной работы в 2025 году достигнут в следующих территориальных организациях ВЭП:

- Татарстанская республиканская организация – 94,2%;
- Белгородская областная организация – 90,1%;
- Кабардино-Балкарская республиканская организация – 84,8%;
- Ставропольская краевая организация – 83,4%;
- Карачаево-Черкесская республиканская организация – 83,4%;
- Луганская республиканская организация – 83,2%;
- Электропрофсоюз Республики Башкортостан – 81,9%.

За отчётный период в 25 (33%) территориальных организациях ВЭП охват профсоюзным членством оказался ниже среднего по Профсоюзу. Из них самый низкий (до 50,0%) в следующих территориальных структурах Профсоюза:

- Амурская областная организация – 49,5%;
- Санкт-Петербурга и Ленинградской области межрегиональная организация – 49,1%;
- Кемеровская областная организация – 48,8%;
- Тверская областная организация – 48,6%;
- Вологодская областная организация – 47,2%;
- Сахалинская областная организация – 46,4%;
- Камчатская краевая организация – 44,7%;
- Мурманская областная организация – 44,0%;
- Пермская краевая организация – 42,3%;
- Волгоградская областная организация – 41,8%;
- Алтайская краевая организация – 41,3%;
- Свердловская областная организация – 40,3%;
- Архангельская областная организация – 39,8%;
- Ивановская областная организация – 38,5%;
- Карельская республиканская организация – 37,5%;
- Нижегородская областная организация – 37,1%;
- Коми республиканская организация – 36,5%;

- Тувинская республиканская организация – 34,8%;
- Хакасская республиканская организация – 33,5%;
- Удмуртская республиканская организация – 28,5%;
- Ярославская областная организация – 28,1%;
- Чувашская республиканская организация – 21,3%;
- Чукотская территориальная организация – 14,0%;
- Чеченская республиканская организация – 12,6%;
- Магаданская областная организация – 11,1%.

В 18 территориальных организациях ВЭП (24%) охват профсоюзным членством выше 50%, но ниже среднего по Профсоюзу (59,3%):

- Владимирская областная организация – 58,9%;
- Межрегиональная организация в городе Москве и в Московской области – 58,7%;
- Астраханская областная организация – 58,4%;
- Самарская областная организация – 57,8%;
- Смоленская областная организация – 57,1%;
- Пензенская областная организация – 56,4%;
- Брянская областная организация – 56,3%;
- Крымская межрегиональная организация – 56,0%;
- Орловская областная организация – 56,0%;
- Тамбовская областная организация – 55,6%;
- Красноярская краевая организация – 53,7%;
- Новгородская областная организация – 52,7%;
- Рязанская областная организация – 52,1%;
- Забайкальская краевая организация – 51,7%;
- Кировская областная организация – 51,0%;
- Иркутская областная организация – 50,8%;
- Псковская областная организация – 50,6%;
- Калининградская областная организация – 50,1%.

В 10 территориальных организациях ВЭП по данным статистических отчётов наблюдается рост членов Профсоюза на более чем 1,5%:

- Брянская областная организация – 11,4%;
- Волгоградская областная организация – 5,8%;
- Липецкая областная организация – 5,7%;
- Дагестанская республиканская организация – 5,1%;
- Калмыцкая республиканская организация – 3,4%;
- Рязанская областная организация – 3,3%;
- Марий Эл республиканская организация – 2,8%;
- Тувинская республиканская организация – 2,2%;
- Ивановская областная организация – 2,0%;
- Новгородская областная организация – 1,8%.

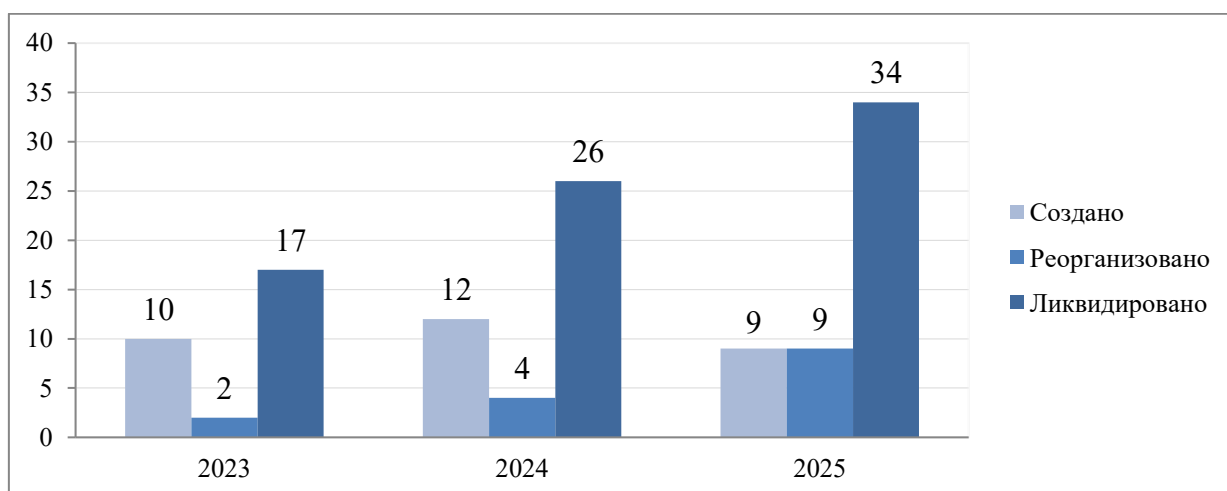
Самое значительное снижение профсоюзного членства в следующих территориальных организациях ВЭП:

- Луганская республиканская организация – 10,7%;
- Крымская межрегиональная организация – 10,3%;
- Чеченская республиканская организация – 10,3%;
- Пензенская областная организация – 6,1%;
- Донецкая республиканская организация – 5,9%;
- Челябинская областная организация – 5,4%;
- Удмуртская республиканская организация – 5,2%.

В отчетный период территориальными организациями Профсоюза было вновь создано 9 первичных профсоюзных организаций (форма №3-ВЭП), что на 3 единицы меньше, чем в 2024 году. Ликвидировано 34 организации против 26 в 2024 году. За отчетный год было реорганизовано 9 первичных профсоюзных организаций – на 5 единиц больше, чем в 2024 году. (Диаграмма № 4)

Диаграмма №4

Создание, реорганизация и ликвидация ППО с 2023 по 2025 год



В Крымской межрегиональной организации создана первичная профсоюзная организация с численностью 1 330 членов Профсоюза – это самая крупная среди всех созданных в 2025 году первичных профсоюзных организаций. В Ульяновской и Псковской областных организациях ликвидированы самые многочисленные, из 34 ликвидированных в 2025 году, первичные профсоюзные организации отраслевого Профсоюза (290 и 282 человека соответственно).

По числу членов Профсоюза (форма №11-ВЭП) первичные профсоюзные организации распределились по группам:

- до 500 – 696 (78,1%);
- от 501 до 1 000 – 124 (14%);

- от 1 001 до 2 000 – 54 (6%);
- от 2 001 до 5 000 – 16 (1,8%);
- от 5 001 до 10 000 – 1 (0,1%).

Единственная первичная профсоюзная организация с численностью членов Профсоюза от 5 001 до 10 000 действует в Татарстанской республиканской организации ВЭП.

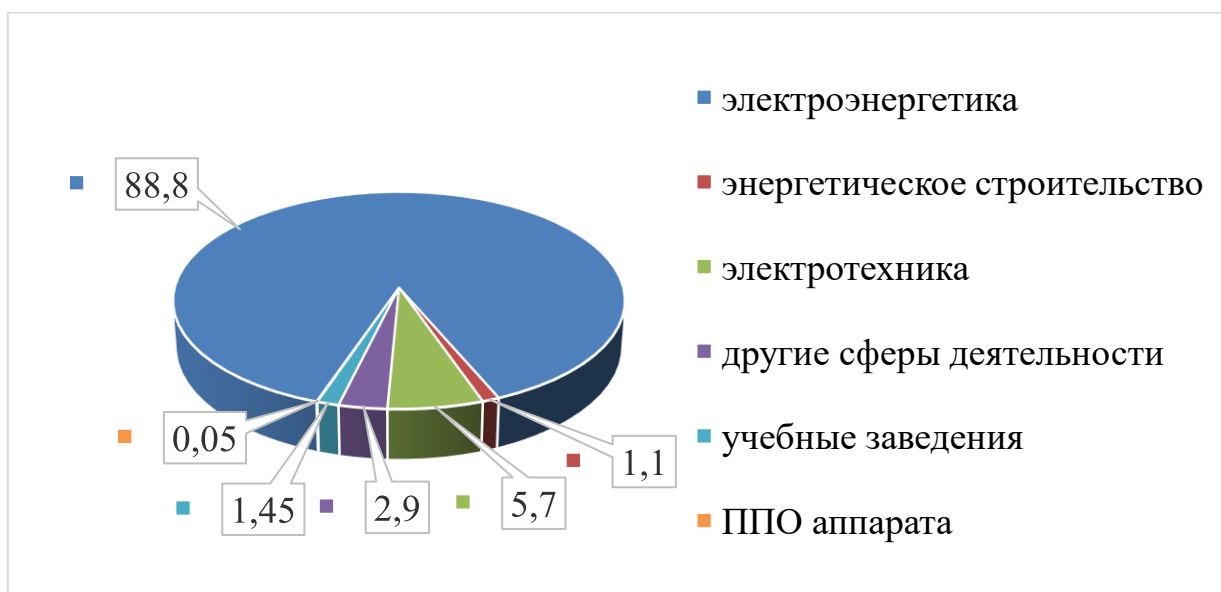
По секторам экономики первичные профсоюзные структуры распределяются следующим образом: 660 (74,1%) действуют в электроэнергетике, 24 (2,7%) – в энергетическом строительстве, 78 (8,8%) – в электротехнике, 67 (7,5%) – в других сферах деятельности, 18 (2%) – в учебных заведениях, 44 (4,9%) – в аппаратах территориальных организаций.

Исходя из данных статистических отчетов, количество членов Профсоюза среди работающих и учащихся по секторам экономики распределилось следующим образом:

- электроэнергетика – 289 663 чел. (88,8%);
- энергетическое строительство – 3 633 чел. (1,1%);
- электротехника – 18 630 чел. (5,7%);
- другие сферы деятельности – 9 515 чел. (2,9%);
- учебные заведения – 4 707 чел. (1,45%);
- работники аппаратов территориальных организаций ВЭП – 172 чел. (0,05%). (Диаграмма №5)

Диаграмма № 5

Соотношение работающих и учащихся членов Профсоюза по секторам экономики (%)



За отчётный период в электроэнергетике количество работающих и учащихся членов Профсоюза сократилось на 1 412 человек.

Уменьшилось количество работающих и учащихся членов Профсоюза в следующих секторах экономики:

- в энергетическом строительстве – на 45 человек;
- в электротехнике – на 1 675 человек;
- в учебных заведениях – на 256 человек;
- в других сферах деятельности – на 656 человек.

В аппаратах территориальных организаций ВЭП численность работающих членов Профсоюза увеличилась на 82 человека.

По состоянию на 1 января 2026 года численность молодёжи до 35 лет в отраслевом Профсоюзе относительно уровня 2024 года уменьшилась на 3 723 единицы и составила 73 694 человека – это 21% от общего количества членов ВЭП. Охват профсоюзным членством среди работающих, студентов и учащихся в возрасте до 35 лет составляет 57,9%.

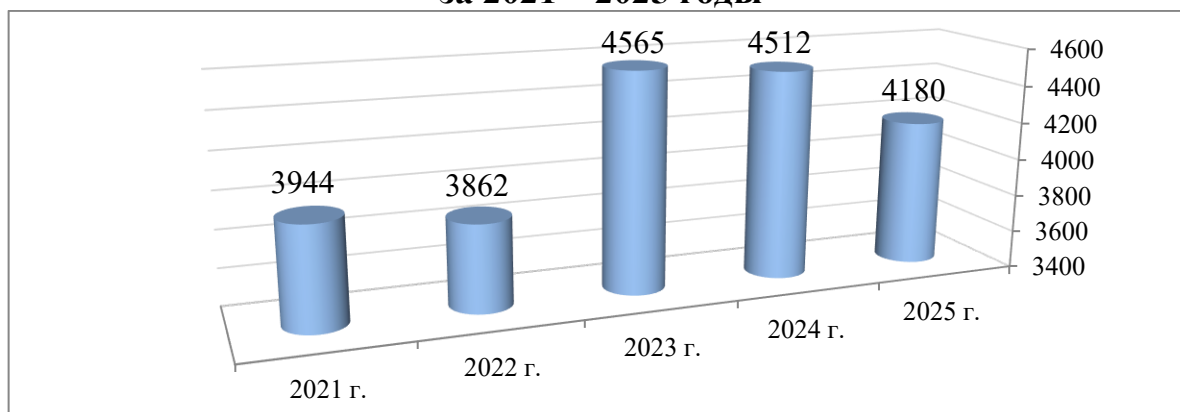
Молодёжь возглавляет 16% профсоюзных групп, 10% – цеховых профсоюзных организаций, 3,5% – первичных профсоюзных организаций. Количество молодёжи среди председателей первичных профсоюзных организаций уменьшилось по сравнению с прошлым годом и составляет 31 человек от общего количества председателей ППО.

Из 891 председателя первичных профсоюзных организаций 252 человека (29%) являются освобожденными от производственной деятельности. Показатель в сравнении с предыдущим годом уменьшился – на 1%.

Представительство женщин составляет 34% от общего количества членов Профсоюза. Женщины возглавляют 56% первичных профсоюзных организаций (2024 год – 54,2%), 60% профсоюзных групп (2024 год – 58%), 60% – цеховых профсоюзных организаций (2024 год – 56,3%); 49,3% – республиканских, межрегиональных, краевых и областных организаций ВЭП (2024 год – 45,3%).

Обучение профсоюзных кадров в отчетном году проходило как в очной форме, так и посредством использования новых форматов дистанционного образования. Профсоюзный актив получал информационный материал по электронной почте, разрабатывались и рассылались методические материалы. Нацеленность профсоюзного обучения на тему мотивации профсоюзного членства, правового и организационного просвещения позволили структурным подразделениям Всероссийского Электропрофсоюза повысить компетентность профсоюзных лидеров, снизить социальную напряженность в коллективах и сохранить стабильность. За анализируемый период, обучение прошли 4 180 человек. Их них 770 человек – освобожденные штатные работники, 3 410 человек – профсоюзный актив. (Диаграмма №7)

**Обучение профсоюзных кадров и актива ВЭП
за 2021 – 2025 годы**



В отчетном году по программам в объеме свыше 250 часов прошли профессиональную переподготовку 27 профсоюзных работников, 663 человека повысили свой уровень по дополнительным программам или программам повышения квалификации объемом более 16 часов; 3 490 человек прошли обучение на краткосрочных семинарах и курсах.

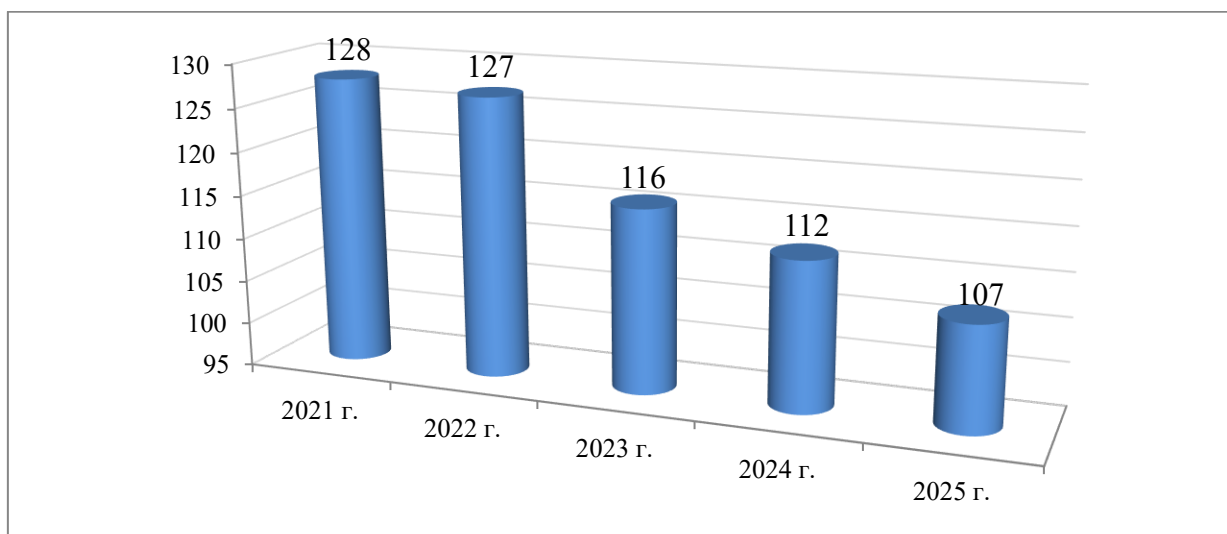
Среди освобожденных штатных работников 431 обучающую программу прошли председатели ППО, 24 – председатели цеховых комитетов, 74 – председатели территориальных организаций Профсоюза, 241 – специалисты аппаратов профорганов всех уровней.

Остается проблемой возможность обучения неосвобожденного профсоюзного актива. В большей степени это связано с отсутствием возможности освобождения работников - членов Профсоюза от выполнения должностных обязанностей на период профсоюзного обучения с сохранением им среднего заработка. Несмотря на это, в 2025 году профгруппорги прошли обучение по 1 087 образовательным программам, председатели ревизионных комиссий ППО по 358 программам, председатели цеховых профсоюзных организаций освоили 1 376 обучающих программ, председатели ППО прошли обучение по 589 программам.

В среднем, исходя из полученных данных отчетов, профструктурами отраслевого Профсоюза израсходовано на обучение 1,61% от средств профсоюзного бюджета, что ниже уровня финансирования, предусмотренного решением VI съезда ФНПР (не менее 6,0%) и выше уровня прошлого года (на 0,09%). Снижение уровня финансовых средств, направляемых на обучение профсоюзных кадров и актива, вызвано современной цифровизацией образования и частичным переходом обучения в онлайн-формат.

В течение отчетного периода продолжили работу 107 школ профсоюзного актива. Из приведенной ниже диаграммы видно, что количество школ профсоюзного актива продолжает уменьшаться (Диаграмма №8). Несмотря на снижение количества школ, в них было обучено 6 243 человек.

Количество школ профсоюзного актива Первичных профсоюзных организаций



По состоянию на 01 января 2026 г. статистические отчеты по формам № 3-ПО, № 7 и № 11-ПО за 2025 год получены от 75 территориальных организаций ВЭП.

Большинство территориальных организаций Профсоюза, ответственно подошли к составлению и своевременному предоставлению статистической отчетности, всесторонне проанализировали её и обсудили на заседаниях коллегиальных органов. Актуализированы списки и реестры ППО. Вместе с тем, не все территориальные организации ВЭП, по-прежнему достаточно внимания уделяют анализу статистической отчетности и использованию полученных результатов в практической работе, формально относятся к заполнению утвержденных обязательных форм отчетности.

В целом анализ представленного территориальными организациями ВЭП массива информации показал, что основными объективными причинами, повлиявшими на снижение численности членов Профсоюза и количества первичных профсоюзных организаций в 2025 году, стали:

- общероссийская тенденция острого дефицита кадров;
- модернизация и автоматизация производственных процессов хозяйствующих субъектов и снижение численности работающих;
- отсутствие объёмов работы в некоторых организациях отрасли, вследствие тяжёлой экономической ситуации и вызванная этим текучесть кадров;
- реорганизация и банкротство предприятий, сопровождающиеся ликвидацией профсоюзных организаций, выходом из Профсоюза, нестабильное финансово-экономическое положение отраслевых предприятий, оптимизация штатных работников, неконкурентная заработная плата на рынке труда, смена собственников;

- продолжающиеся структурные преобразования в ряде секторов электроэнергетического и электротехнического бизнеса;
- административное давление работодателей, ведущее к снижению профсоюзной численности и в некоторых случаях – ликвидации первичных структур Профсоюза;
- противодействие работодателей созданию новых профсоюзных организаций;
- пассивность и низкая эффективность организационно-уставной деятельности первичных и территориальных структур ВЭП;
- неспособность ряда руководителей профорганизаций первичного звена и территориального уровня в полной мере выполнять свои функции;
- недостаточная эффективность правозащитной деятельности первичных и территориальных организаций;
- ограниченность возможностей организационного и финансового характера для обеспечения полноценной уставной деятельности;
- снижение степени информированности общественности о деятельности профсоюзов;
- современная идеология воспитания молодежи на принципах либерально-демократических идей, отход от устойчивых некогда основ коллективизма.

По-прежнему в числе веских причин снижения численности членов Профсоюза лидирует не всегда эффективная работа по вовлечению работников в профдвижение. Помимо этого, вескими причинами низкого уровня профсоюзного участия являются: слабая информированность членов Профсоюза и работников организаций присутствия, дефицит высококвалифицированных кадров, недостаточная результативность проводимой работы по защите социально-экономических прав и интересов членов Профсоюза, малоэффективная работа по мотивации профсоюзного членства, а также отсутствие системной работы по подбору, расстановке, обучению и постоянному повышению квалификации профсоюзных кадров. Вместе с тем, как показывают итоги статистической отчетности, внутренние возможности для увеличения профсоюзной численности есть в подавляющем большинстве территориальных и первичных организации отраслевого Профсоюза.

Информация подготовлена
Департаментом организационного развития
и правового обеспечения Аппарата ВЭП.