

Информация об итогах статистической отчётности за 2022 год в Общественной организации «Всероссийский Электропрофсоюз»

По состоянию на 01 января 2023 года в структуре Общественной организации «Всероссийский Электропрофсоюз» насчитывается 946 первичных профсоюзных организаций, 73 территориальные организации, в том числе 41 областная, 5 межрегиональных, 8 краевых и 19 республиканских. Общая численность членов Профсоюза составляет 357 557 человек. По сравнению с уровнем 2021 года снижение численности составило 14 398 человек (4%).

Среди членов Профсоюза:

- 329 397 чел. (92 %) – работающих;

- 4 874 чел. (1%) – студентов и учащихся;

- 23 286 чел. (7%) – неработающих пенсионеров и безработных.

(Диаграмма № 1)

Диаграмма № 1

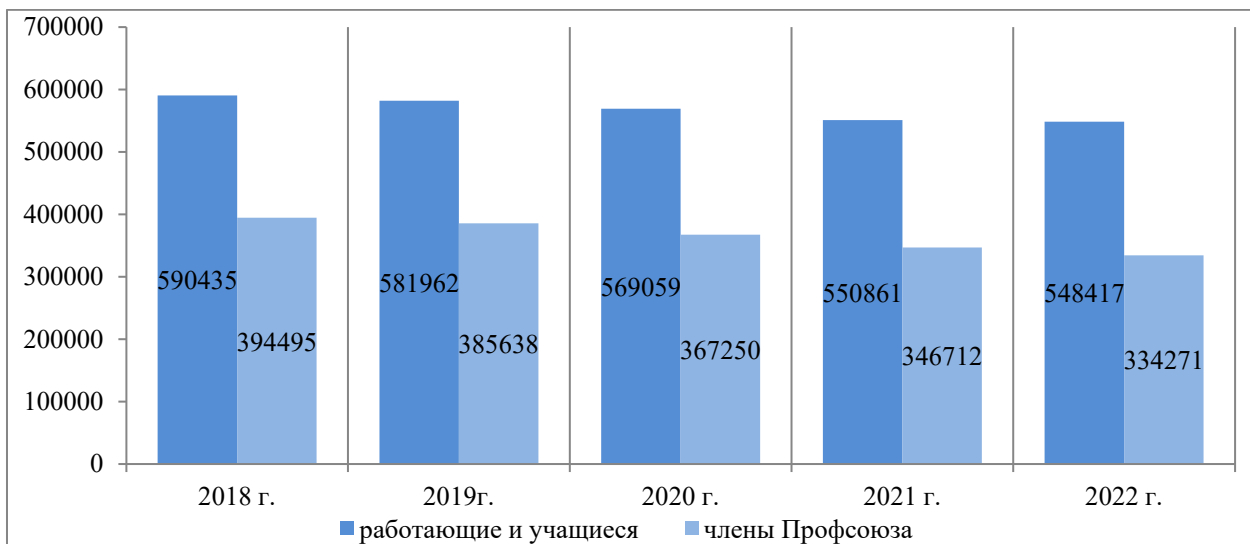
**Удельный вес работающих, студентов и учащихся,
пенсионеров и безработных в общем количестве членов Профсоюза
на 01.01.2023 г.**



В целом по Общественной организации «Всероссийский Электропрофсоюз» уровень охвата профсоюзным членством среди работающих и учащихся в сравнении с 2021 годом уменьшился на 1,9% и составляет 61%. (Диаграмма № 2)

Диаграмма № 2

Профсоюзное членство за период 2018 – 2022 гг.



% охвата профсоюзным членством:

66,8%

66,27%

64,54%

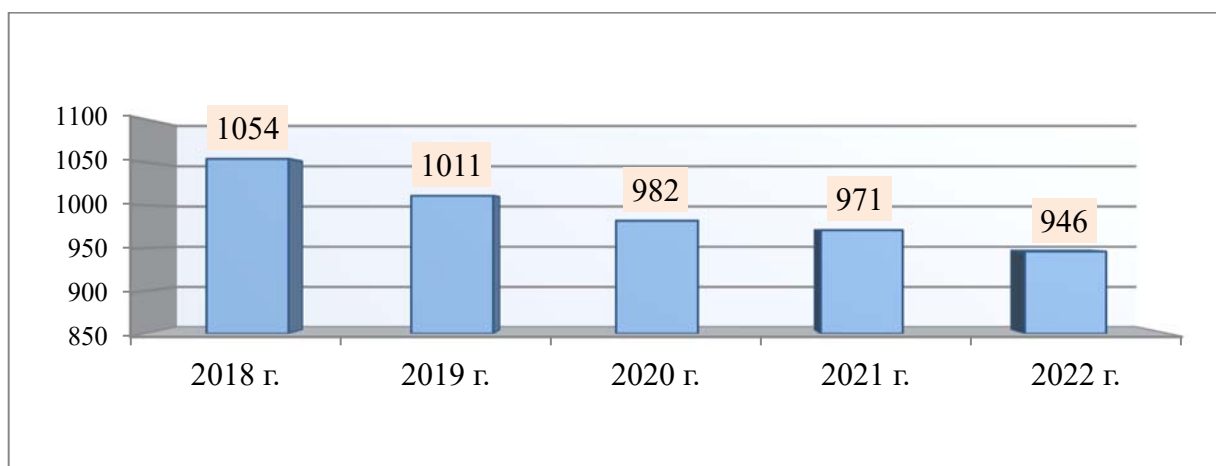
62,9%

61,0%

Общее количество первичных профсоюзных организаций уменьшилось на 25 – с 971 (в 2021 году) до 946 (в 2022 году). (Диаграмма № 3)

Диаграмма № 3

Количество первичных профсоюзных организаций ВЭП за период 2018 – 2022гг.



По итогам статистической кампании выявлено:

- 9 территориальных организаций, имеющих в своём составе меньше 3 первичных профсоюзных организаций;
- 24 территориальные организации с численностью работающих членов Профсоюза меньше, чем 2000 человек;
- 38 организаций, имеющих уровень охвата профсоюзным членством ниже общепрофсоюзного (61%);
- 18 территориальных организаций, имеющих процент охвата профсоюзным членством менее 50 процентов;
- 97 первичных организаций, имеющих численность менее 15 человек.

Количество впервые принятых в члены Профсоюза в 2022 году составило 29 513 человек, что на 2 972 человека больше, чем в прошлом году (11,2%). В 20 территориальных организациях показатель, впервые принятых в члены Профсоюза превысил 500 человек.

В отчётном году отмечаем рост членов Профсоюза в Коми республиканской (36%), Мари Эл республиканской (13,6%), Кабардино-Балкарской республиканской (8%), Ивановской областной (4%), Липецкой областной (4%) организациях Профсоюза.

Количество пенсионеров – членов Профсоюза – уменьшилось на 2 206 человек и составило 22 524 человека. Количество безработных, состоящих на профсоюзном учёте, увеличилось на 249 человек, и составило 762 человека.

Исключено из Профсоюза 3 человека. В анализируемом году выход из Профсоюза по собственному желанию составил 6 049 человек, что на 5,3 % меньше показателя прошлого года. В то же время в 2022 году численность членов отраслевого Профсоюза уменьшилась на 14 398 чел. (снижение числа работников в отрасли на 2503 человека).

В результате проведенной работы наибольший охват профсоюзным членством в 2022 году достигнут в следующих территориальных организациях ВЭП:

- Татарстанская республиканская – 94,5%
- Белгородская областная – 93,2%
- Ставропольская краевая – 89,7%
- Карачаево-Черкесская республиканская – 88,1%
- Кабардино-Балкарская республиканская – 86,4%
- Башкирская республиканская – 82,8%

За отчётный период в 18 (24,7%) территориальных организациях ВЭП охват профсоюзным членством ниже среднего по Профсоюзу. Из них самый низкий (до 50,0%) в следующих территориальных организациях Профсоюза:

- Магаданская областная – 9,3%
- Чеченская республиканская – 22,9%
- Чувашская республиканская – 24,1%
- Ивановская областная – 24,9%

- Территориальная организация Республики Тыва – 28,9%
- Ярославская областная – 30%
- Удмуртская республиканская – 35%
- Нижегородская областная – 37%
- Коми республиканская – 37,6%
- Алтайская краевая – 39,1%
- Волгоградская областная – 39,5%
- Хакасская республиканская – 41,5%
- Рязанская областная – 41,7%
- Архангельская областная – 41,8%
- Камчатская краевая – 43%
- Свердловская областная – 43%
- Пермская краевая – 46,8%
- Крымская межрегиональная – 49,5%

В 21 территориальной организации ВЭП (30%) охват профсоюзным членством выше 50%, но ниже среднего по Профсоюзу (61%):

- Калининградская областная – 50,0%
- Кемеровская областная – 50,1%
- Мурманская областная – 50,4%
- Тверская областная – 50,5%
- Красноярская краевая – 50,8%
- Сахалинская областная – 50,9%
- Астраханская областная – 51,7%
- Новгородская областная – 51,7%
- Иркутская областная – 52,2%
- Карельская республиканская организация ВЭП – 52,2%
- Забайкальская краевая – 52,3%
- Псковская областная – 52,4%
- Санкт-Петербурга и Ленинградской области МО – 53,8%
- Кировская областная – 53,9%
- Орловская областная – 54,9%
- Амурская областная – 55,2%
- Вологодская областная – 55,4%
- Владимирская областная – 55,7%
- Тамбовская областная – 57,8%
- Смоленская областная – 58,3%
- Томская областная – 60,0%

В 11 территориальных организациях ВЭП по данным статистических отчётов наблюдается рост членов Профсоюза:

- Кабардино-Балкарская республиканская организация – 8,02%
- Карачаево-Черкесская республиканская организация – 3,26%
- Коми республиканская организация – 36,97%

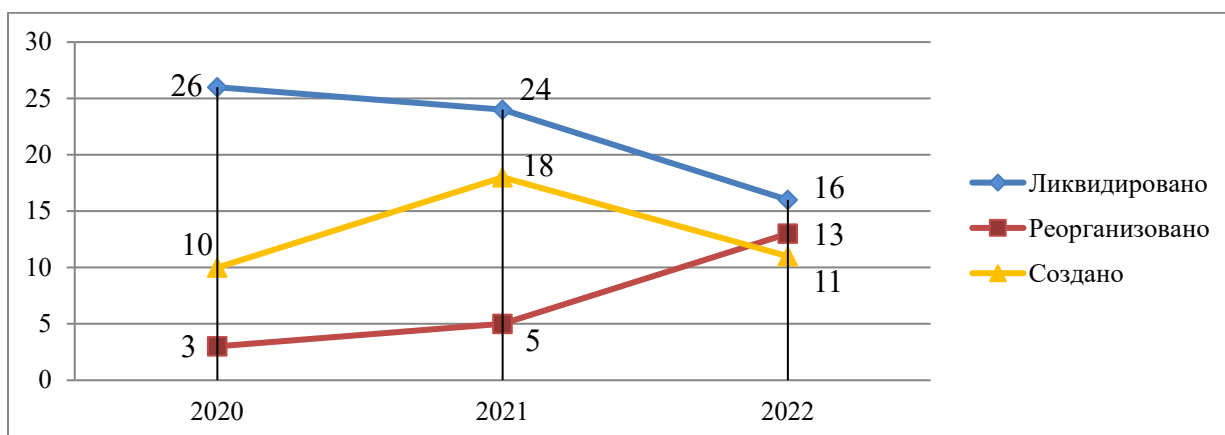
- Марий Эл республиканская организация – 13,59%
- Пермская краевая организация – 3,4%
- Брянская областная организация – 5,02%
- Ивановская областная организация – 4,26%
- Камчатская краевая организация – 1,1%
- Липецкая областная организация – 3,95%
- Челябинская областная организация – 0,86%
- Электропрофсоюз Республики Татарстан – 0,95%

Численность членов Профсоюза на 01 января 2023 года среди работающих на предприятиях и в организациях электроэнергетического, электротехнического, энергетического строительства и других секторов экономики, а также среди учащихся и работающих учебных заведений, по сравнению с тем же периодом прошлого года, снизилась на 12 441 человека (в 2021 году снижение составило 16 220 человек, в 2020 году 18 388, в 2019 году 8 857, в 2018 году 15 118 человек).

В отчетный период территориальными организациями Профсоюза было вновь создано 11 первичных профсоюзных организаций (форма №3-ВЭП), что на 7 единиц меньше, чем в 2021 году. Ликвидировано 16 организаций, против 24 в 2021 году. (Диаграмма № 4).

Диаграмма №4

Создание, реорганизация и ликвидация ППО с 2020 по 2022 год



Татарстанская республиканская, Пермская краевая, Тюменская межрегиональная, Архангельская областная, Астраханская областная, Челябинская областная организации целенаправленно проводят работу по созданию профсоюзных организаций на территории своего присутствия. Наибольшее количество ППО в 2022 году создано в Татарстанской республиканской организации – 6 (565 чел.). Наибольшее количество ППО ликвидировано в Ставропольской краевой организации – 2 (301 чел.), Приморской краевой организации – 2 (76 чел.), Свердловской областной организации – 2 (15 чел.).

По числу членов Профсоюза первичные профсоюзные организации распределились по группам:

- до 500 – 726 (76,75%);
- от 501 до 1 000 – 148 (15,65%);
- от 1 001 до 2 000 – 55 (5,8%);
- от 2 001 до 5 000 – 16 (1,7%);
- от 5 001 до 10 000 – 1 (0,1%).

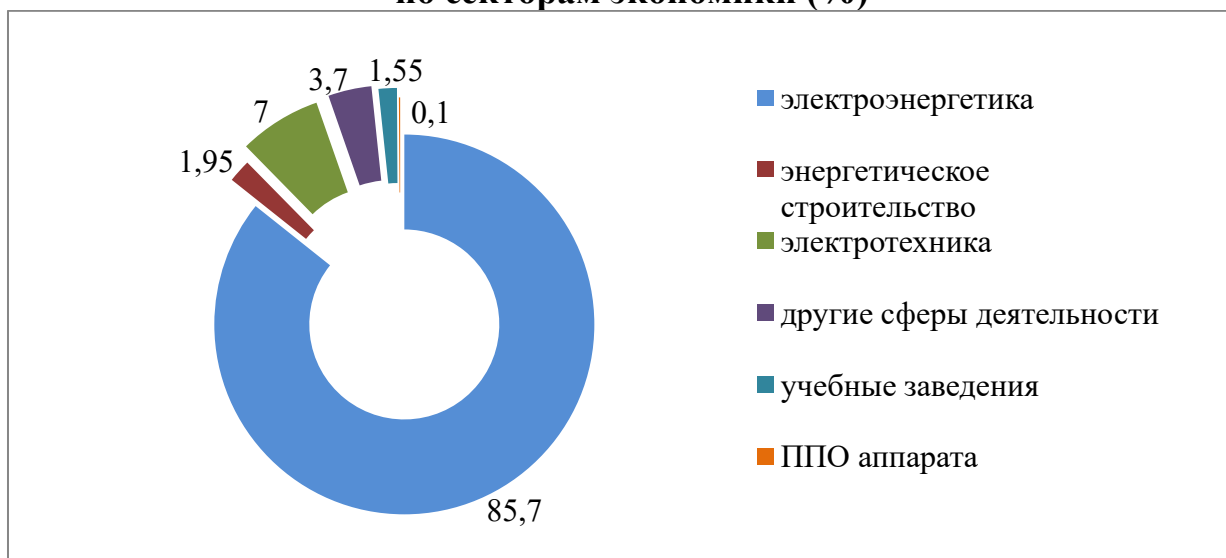
Первичная профсоюзная организация с численностью членов Профсоюза от 5 001 до 10 000 действует в Татарстанской республиканской областной организации ВЭП.

Исходя из данных статистических отчетов, количество работающих и учащихся на предприятиях и в организациях членов Профсоюза по секторам экономики распределилось следующим образом:

- электроэнергетика – 306528 чел. (85,7%);
- энергетическое строительство – 6983 чел. (1,95%);
- электротехника – 25116 чел. (7%);
- другие сферы деятельности – 13160 чел. (3,7%);
- учебные заведения – 5561 чел. (1,55%);
- работники аппаратов территориальных организаций ВЭП – 209 чел. (0,1%). (Диаграмма №5).

Диаграмма № 5

Соотношение работающих и учащихся членов Профсоюза по секторам экономики (%)



По секторам экономики первичные профсоюзные организации распределяются следующим образом: 677 (71,6%) действуют в электроэнергетике, 32 (3,4%) – в энергетическом строительстве, 89 (9,4%) – в электротехнике, 90 (9,5%) – в других сферах деятельности, 19 (2%) – в

учебных заведениях, 39 (4,1%) – в ППО аппарата территориальной организации.

За отчётный период количество работающих и учащихся членов Профсоюза по секторам экономики уменьшилось:

- в электроэнергетике – на 8 839 чел.;
- в энергетическом строительстве – на 660 чел.;
- в электротехнике – на 5389 чел.;
- в учебных заведениях – на 77 чел.;
- в аппаратах территориальных организаций ВЭП – на 8 чел..

В других сферах деятельности количество работающих и учащихся членов Профсоюза возросло на 575 чел.

По состоянию на 1 января 2023 года численность молодёжи до 35 лет в отраслевом Профсоюзе составила 90 138 человек, что на 4 929 меньше, чем на 1 января 2022 года. На сегодняшний день количество молодежи до 35 лет составляет 25,2% от общего количества членов ВЭП.

Молодёжь возглавляет 19,1% профсоюзных групп; 14,4% – цеховых профсоюзных организаций; 5,4% – первичных профсоюзных организаций. Количество молодёжи среди председателей первичных профсоюзных организаций и профорганизаторов уменьшилось, по сравнению с прошлым годом, и составляет 51 человек от общего количества председателей ППО.

Охват профсоюзным членством среди работающих, студентов и учащихся в возрасте до 35 лет составляет 62,9%.

За прошедший 2022 год территориальными организациями была продолжена тенденция вовлечения молодежи в работу выборных профсоюзных органов всех уровней и структур, включение молодых профсоюзных активистов в кадровый резерв, в соответствии с Концепцией молодежной политики ВЭП. Значительно возросла роль молодёжи в создании интернет-ресурсов Профсоюзов, в организации онлайн-площадок и ведении сайтов. В 2022 году был обновлен состав молодежного совета в Общественной организации «Всероссийский Электропрофсоюз» и в первичных профсоюзных организациях.

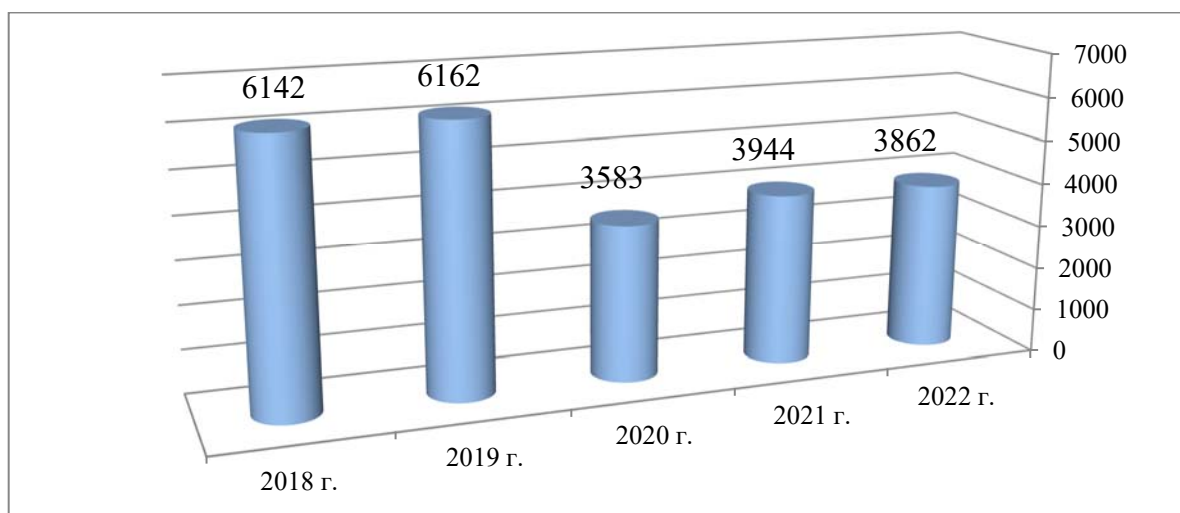
Из 946 председателей первичных профсоюзных организаций 261 человек (27,6%), являются освобожденными от производственной деятельности. Показатель, в сравнении с предыдущим годом, остался на прежнем уровне. Представительство женщин составляет 33,3% от общего количества членов Профсоюза, показатель на уровне прошло года. Женщины возглавляют 56,6% профсоюзных групп (2021 год – 57,6%), 55,5% – цеховых профсоюзных организаций (2021 год – 55,4%); 43,8% – республиканских, межрегиональных, краевых и областных организаций ВЭП (2021 год – 43,8%).

В отчетном году для обучения профсоюзных кадров активно использовались новые форматы дистанционного образования. Обучение проходило посредством видеоконференций. Профсоюзный актив получал информационный материал по электронной почте, разрабатывались и

рассылались методические материалы. За анализируемый период, обучение прошли 759 человек. Их них 534 человека – освобожденные штатные работники, 3 103 человека – профсоюзный актив. (Диаграмма №7)

Диаграмма № 7

Обучение профсоюзных кадров и актива ВЭП за 2018 – 2022 годы



По категориям профсоюзного актива обучение распределилось следующим образом: 401 – председатели ППО, 29 – председатели цеховых комитетов, 949 – профгрупорги и 297 – председатели ревизионных комиссий первичных профсоюзных организаций. По программам в объеме свыше 250 часов прошли профессиональную переподготовку 6 профсоюзных работников. В отчетном году 228 человек повысили свой уровень по дополнительным программам или программам повышения квалификации объемом более 16 часов; 2 875 человек прошли обучение на краткосрочных семинарах и курсах.

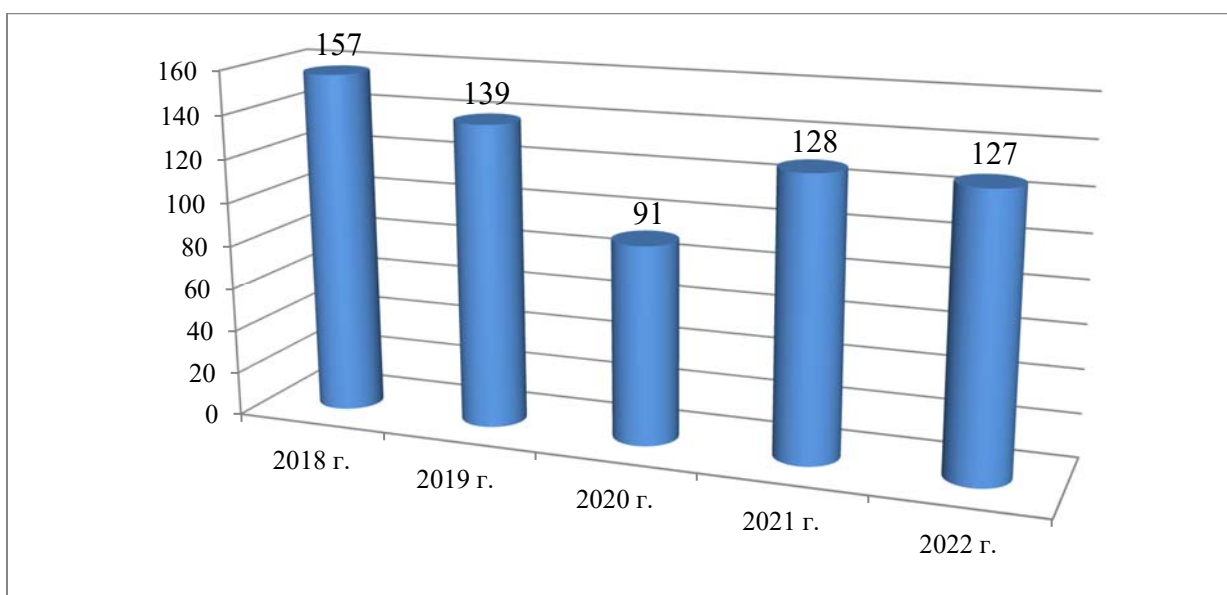
Остается актуальной проблемой обучение неосвобожденного профсоюзного актива. В большей степени это связано с отсутствием возможности освобождения работников – членов Профсоюза от выполнения должностных обязанностей на период профсоюзного обучения с сохранением им среднего заработка.

В среднем, исходя из полученных данных отчетов, профструктурами отраслевого Профсоюза израсходовано на обучение 1,62% от средств профсоюзного бюджета, что ниже уровня финансирования, предусмотренного решением VI съезда ФНПР (не менее 6,00%) и уровня прошлого года (7,82%). Снижение уровня финансовых средств, израсходованных на обучение профсоюзных кадров и актива, вызвано, прежде всего, современной цифровизацией образования и переходом обучения в онлайн-формат.

В течение отчётного периода продолжили работу школы профсоюзного актива. Из приведенной ниже диаграммы видно, что количество школ профсоюзного актива осталось на уровне 2021 года, когда произошло увеличение их количества после резкого падения в 2020 году. (Диаграмма №8). По состоянию на 01.01.2023 года в первичных профсоюзных организациях Общественной организации «Всероссийский Электропрофсоюз» действовало 127 школ профсоюзного актива, в них было обучено 7 796 человек, на 368 человек меньше, чем в 2021 году.

Диаграмма № 8

Количество школ профсоюзного актива Первичных профсоюзных организаций



По состоянию на 01 января 2023 г. статистические отчеты по формам № 3-ПО, № 7 и № 11-ПО за 2022 год получены от 73 территориальных организаций ВЭП.

Можно отметить, что большинство территориальных организаций Профсоюза ответственно подошли к составлению и своевременному предоставлению статистической отчётности, всесторонне проанализировали её и обсудили на заседаниях коллегиальных органов. Актуализированы списки и реестры ППО. Вместе с тем, не все территориальные организации ВЭП достаточно внимания уделяют анализу статистической отчётности и использованию полученных результатов в практической работе, формально относятся к заполнению форм.

В целом, анализ, проделанный территориальными организациями ВЭП, показал, что основными объективными причинами, повлиявшими на снижение численности членов Профсоюза и количества первичных профсоюзных организаций в 2022 году, стали:

- высвобождение работников вследствие совершенствования технологических и производственных процессов, внедрения новых цифровых технологий;
- реорганизация отраслевых предприятий, оптимизация штатных работников, снижение уровня заработной платы, смена собственников;
- продолжающиеся структурные преобразования в ряде секторов электроэнергетического и электротехнического бизнеса;
- административное давление работодателей, ведущее к снижению профсоюзной численности и, в некоторых случаях, ликвидации первичных структур Профсоюза;
- противодействие работодателей созданию новых профсоюзных организаций;
- пассивность и низкая эффективность организационно-уставной деятельности первичных и территориальных структур ВЭП;
- неэффективность ряда руководителей профорганизаций первичного звена и территориального уровня при выполнении своей функции;
- недостаточная эффективность правозащитной деятельности первичных и территориальных организаций;
- ограниченность возможностей организационного и финансового характера для обеспечения полноценной уставной деятельности.

По-прежнему в числе веских причин снижения численности членов Профсоюза лидирует не всегда эффективная работа по вовлечению работников в Профсоюз. В некоторых территориальных организациях отраслевого Профсоюза был проведен анализ и оценка профсоюзной отчетности, вопросы снижения членства прошли обсуждения на заседаниях выборных коллегиальных исполнительных органов, наметили конкретные меры по устранению недостатков.

Вместе с тем, как показывают итоги статистической отчетности, внутренние резервы для увеличения численности есть практически в каждой территориальной организации.

Информация подготовлена Департаментом организационного развития и правового обеспечения Аппарата ВЭП.